



北杜市武川町 イラストマップ



真原桜並木
約750mの直線道の両側におよそ200本のソメイヨシノが植えられ、シーズンには桜のトンネルになる。見頃は4月中旬




日本の滝100選
精進ヶ滝
落差 121m



精進ヶ滝
鳳凰三山の地蔵岳を源とする石空川にある滝。落差121m。石空川渓谷入口駐車場から片道徒歩約40分。日本の滝百選



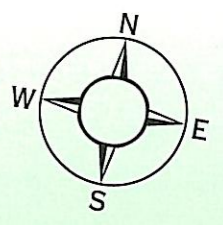
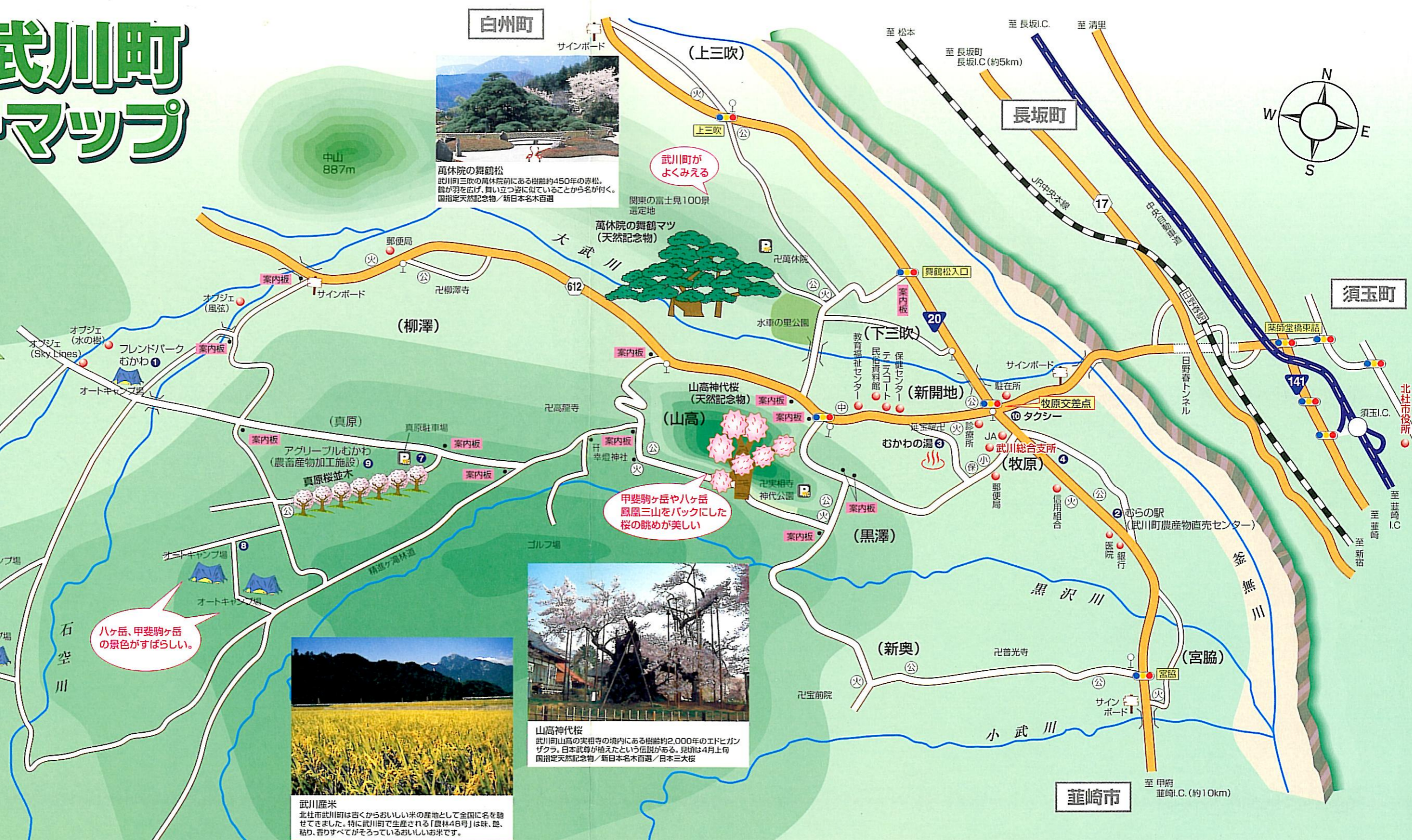
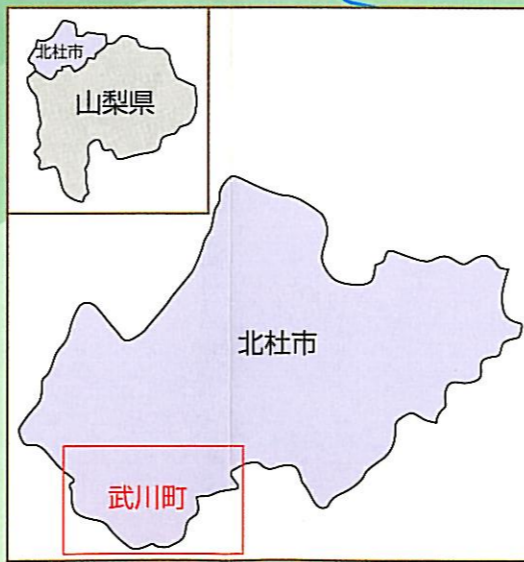
舞鶴松
武川町三吹の萬休院前にある樹齢約450年の赤松。鶴が羽を広げ、真立つ姿に似ていることから名が付く。国指定天然記念物/新日本名木百選



山高神代桜
武川町山高の実相寺の境内にある樹齢約2,000年のエドヒガンザクラ。日本武尊が植えたという伝説がある。見頃は4月上旬。国指定天然記念物/新日本名木百選/日本三大桜



武川産米
北杜市武川町は古くからおいしい米の産地として全国に名を馳せてきました。特に武川町で生産される「農林48号」は、粒、艶、粘り、香りがすべてがそろっているおいしいお米です。



観光施設		(0551)	
①	フレンドパークむかわ	☎	26-3381
②	武川町農産物直売センター	☎	26-3074
③	むかわの湯	☎	20-3113
宿泊施設		(0551)	
④	近江屋	☎	26-2036
⑤	数の湯 みはらし	☎	35-2526
⑥	数の湯 鈴木旅館	☎	35-2525
⑦	民宿 星山荘	☎	26-2669
⑧	民宿 むかわ	☎	26-2244
⑨	アグリブルむかわ	☎	26-3880
タクシー会社		(0551)	
⑩	旭タクシー	☎	26-2624

交通のご案内	
●自動車の場合	新宿 中央自動車道 2時間 須玉I.C. 10分 武川町
●電車・バスの場合	新宿 普通 3時間 特急 2時間 甲府 普通 15分 須玉I.C. 15分 武川町
	タクシー5分 (要予約) 徒歩30分
	バス20分
	横手行 牧原4ツ角 実相寺入口下車 下教来石行 牧原4ツ角下車

滝まで遊歩道 約40分

武川町がよくみえる

ハヶ岳、甲斐駒ヶ岳の景色がすばらしい。

甲斐駒ヶ岳やハヶ岳 鳳凰三山をバックにした桜の眺めが美しい